



ФЕДЕРАЛЬНАЯ СЛУЖБА
ГОСУДАРСТВЕННОЙ СТАТИСТИКИ

Потребление основных продуктов питания населением Пензенской области



в 2021 году



ФЕДЕРАЛЬНАЯ СЛУЖБА
ГОСУДАРСТВЕННОЙ СТАТИСТИКИ

Потребление основных продуктов питания

в Пензенской области

в 2021 году

- 01 ПОТРЕБЛЕНИЕ МЯСА И МЯСОПРОДУКТОВ ПО ПЕНЗЕНСКОЙ ОБЛАСТИ
- 02 ПОТРЕБЛЕНИЕ МЯСА И МЯСОПРОДУКТОВ В СРАВНЕНИИ С РЕГИОНАМИ ПРИВОЛЖСКОГО ФЕДЕРАЛЬНОГО ОКРУГА ЗА 2021 ГОД
- 03 ПОТРЕБЛЕНИЕ МОЛОКА И МОЛОЧНЫХ ПРОДУКТОВ ПО ПЕНЗЕНСКОЙ ОБЛАСТИ
- 04 ПОТРЕБЛЕНИЕ МОЛОКА И МОЛОЧНЫХ ПРОДУКТОВ В СРАВНЕНИИ С РЕГИОНАМИ ПРИВОЛЖСКОГО ФЕДЕРАЛЬНОГО ОКРУГА ЗА 2021 ГОД
- 05 ПОТРЕБЛЕНИЕ ЯИЦ И ЯЙЦЕПРОДУКТОВ ПО ПЕНЗЕНСКОЙ ОБЛАСТИ
- 06 ПОТРЕБЛЕНИЕ ЯИЦ И ЯЙЦЕПРОДУКТОВ В СРАВНЕНИИ С РЕГИОНАМИ ПРИВОЛЖСКОГО ФЕДЕРАЛЬНОГО ОКРУГА ЗА 2021 ГОД
- 07 ПОТРЕБЛЕНИЕ САХАРА ПО ПЕНЗЕНСКОЙ ОБЛАСТИ





ФЕДЕРАЛЬНАЯ СЛУЖБА
ГОСУДАРСТВЕННОЙ СТАТИСТИКИ

Потребление основных продуктов питания

в Пензенской области

в 2021 году

- 08 ПОТРЕБЛЕНИЕ САХАРА В СРАВНЕНИИ С РЕГИОНАМИ ПРИВОЛЖСКОГО ФЕДЕРАЛЬНОГО ОКРУГА ЗА 2021 ГОД
- 09 ПОТРЕБЛЕНИЕ РАСТИТЕЛЬНОГО МАСЛА ПО ПЕНЗЕНСКОЙ ОБЛАСТИ
- 10 ПОТРЕБЛЕНИЕ РАСТИТЕЛЬНОГО МАСЛА В СРАВНЕНИИ С РЕГИОНАМИ ПРИВОЛЖСКОГО ФЕДЕРАЛЬНОГО ОКРУГА ЗА 2021 ГОД
- 11 ПОТРЕБЛЕНИЕ КАРТОФЕЛЯ ПО ПЕНЗЕНСКОЙ ОБЛАСТИ
- 12 ПОТРЕБЛЕНИЕ КАРТОФЕЛЯ В СРАВНЕНИИ С РЕГИОНАМИ ПРИВОЛЖСКОГО ФЕДЕРАЛЬНОГО ОКРУГА ЗА 2021 ГОД
- 13 ПОТРЕБЛЕНИЕ ОВОЩЕЙ И БАХЧЕВЫХ КУЛЬТУР ПО ПЕНЗЕНСКОЙ ОБЛАСТИ





ФЕДЕРАЛЬНАЯ СЛУЖБА
ГОСУДАРСТВЕННОЙ СТАТИСТИКИ

Потребление основных продуктов питания

в Пензенской области

в 2021 году

- 14 ПОТРЕБЛЕНИЕ ОВОЩЕЙ И БАХЧЕВЫХ КУЛЬТУР В СРАВНЕНИИ С РЕГИОНАМИ ПРИВОЛЖСКОГО ФЕДЕРАЛЬНОГО ОКРУГА ЗА 2021 ГОД
- 15 ПОТРЕБЛЕНИЕ ФРУКТОВ И ЯГОД ПО ПЕНЗЕНСКОЙ ОБЛАСТИ
- 16 ПОТРЕБЛЕНИЕ ФРУКТОВ И ЯГОД В СРАВНЕНИИ С РЕГИОНАМИ ПРИВОЛЖСКОГО ФЕДЕРАЛЬНОГО ОКРУГА ЗА 2021 ГОД
- 17 ПОТРЕБЛЕНИЕ ХЛЕБНЫХ ПРОДУКТОВ ПО ПЕНЗЕНСКОЙ ОБЛАСТИ
- 18 ПОТРЕБЛЕНИЕ ХЛЕБНЫХ ПРОДУКТОВ В СРАВНЕНИИ С РЕГИОНАМИ ПРИВОЛЖСКОГО ФЕДЕРАЛЬНОГО ОКРУГА ЗА 2021 ГОД
- 19 УРОВЕНЬ САМООБЕСПЕЧЕНИЯ ПЕНЗЕНСКОЙ ОБЛАСТИ ПО ОТДЕЛЬНЫМ ВИДАМ СЕЛЬСКОХОЗЯЙСТВЕННОЙ ПРОДУКЦИИ В 2021 ГОДУ В СРАВНЕНИИ С РОССИЙСКОЙ ФЕДЕРАЦИЕЙ





ПОТРЕБЛЕНИЕ МЯСА И МЯСОПРОДУКТОВ ПО ПЕНЗЕНСКОЙ ОБЛАСТИ

НА ДУШУ НАСЕЛЕНИЯ В ГОД; КИЛОГРАММОВ



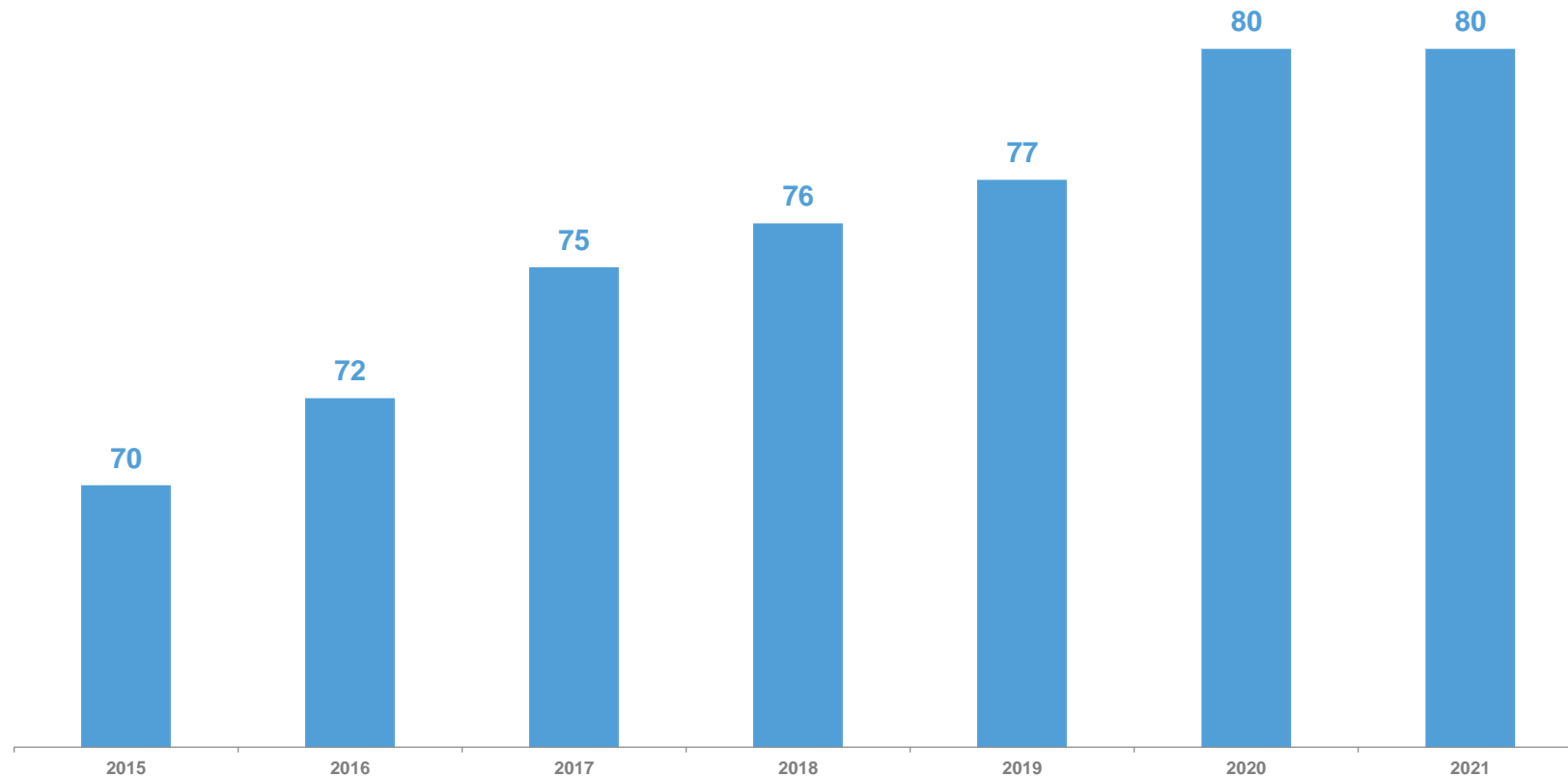
+ 10 КГ



114,3%



2021 год к 2015 году





ПОТРЕБЛЕНИЕ МЯСА И МЯСОПРОДУКТОВ В СРАВНЕНИИ С РЕГИОНАМИ ПРИВОЛЖСКОГО ФЕДЕРАЛЬНОГО ОКРУГА ЗА 2021 ГОД

В РАСЧЕТЕ НА ДУШУ НАСЕЛЕНИЯ В ГОД; КИЛОГРАММОВ

6 место

в Приволжском федеральном округе

30 место

в Российской Федерации



78 Российская Федерация


75 Приволжский федеральный округ





ПОТРЕБЛЕНИЕ МОЛОКА И МОЛОЧНЫХ ПРОДУКТОВ ПО ПЕНЗЕНСКОЙ ОБЛАСТИ

НА ДУШУ НАСЕЛЕНИЯ В ГОД; КИЛОГРАММОВ

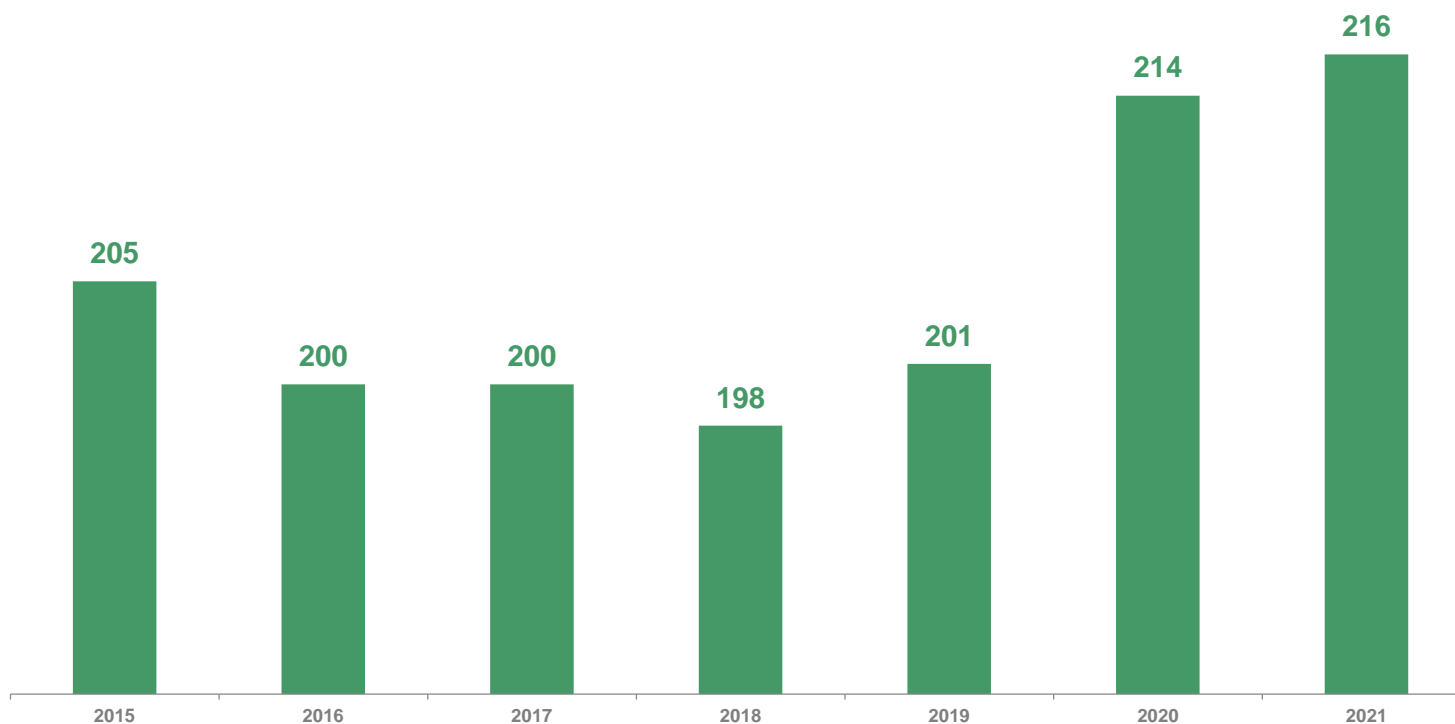


+ 11 кг ↑



105,4% ↑

2021 год к 2015 году





ПОТРЕБЛЕНИЕ МОЛОКА И МОЛОЧНЫХ ПРОДУКТОВ В СРАВНЕНИИ С РЕГИОНАМИ ПРИВОЛЖСКОГО ФЕДЕРАЛЬНОГО ОКРУГА ЗА 2021 ГОД

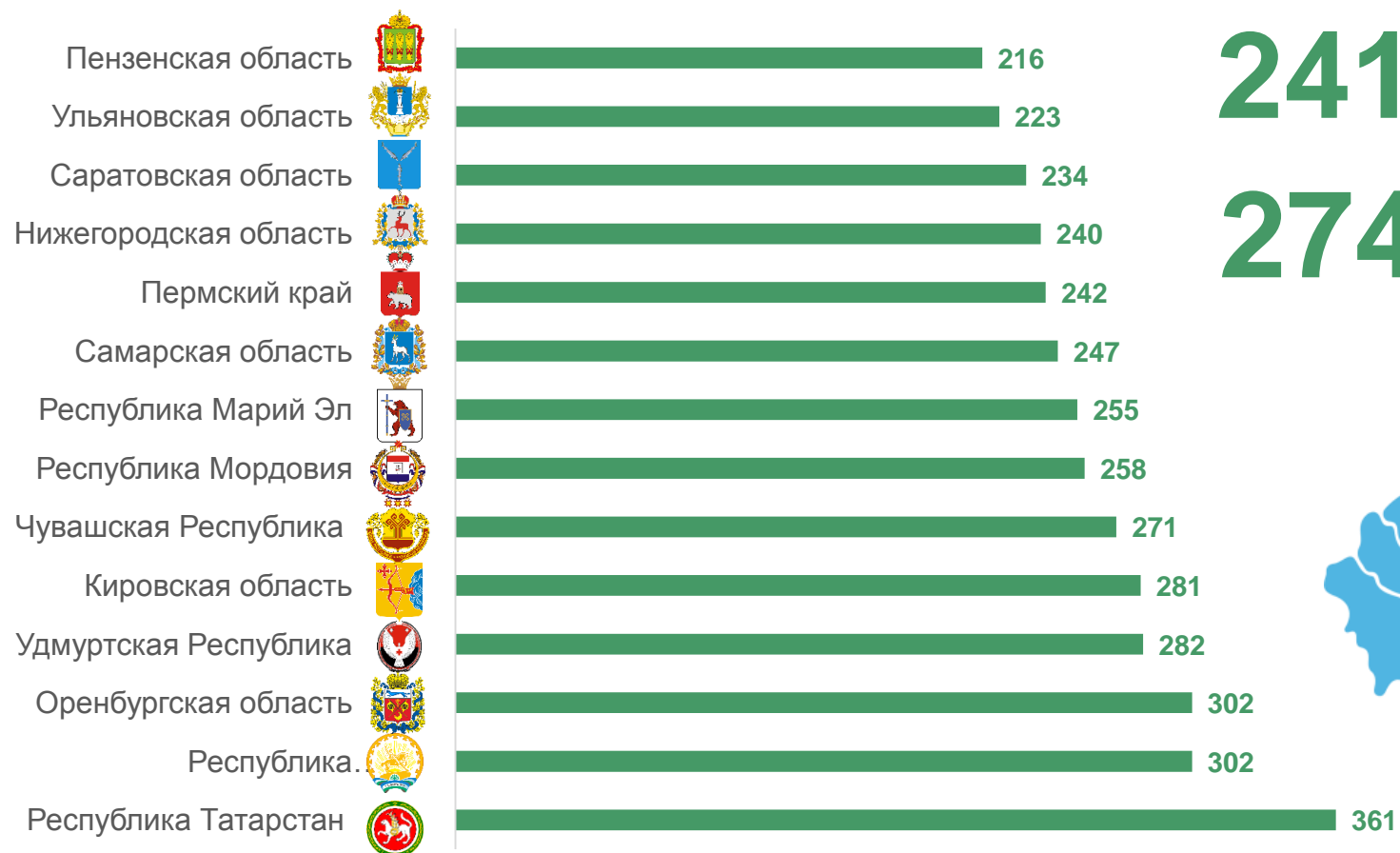
В РАСЧЕТЕ НА ДУШУ НАСЕЛЕНИЯ В ГОД; КИЛОГРАММОВ

14 место

в Приволжском
федеральном округе

52 место

в Российской Федерации



241 Российская
Федерация


274 Приволжский
федеральный
округ





ПОТРЕБЛЕНИЕ ЯИЦ И ЯЙЦЕПРОДУКТОВ ПО ПЕНЗЕНСКОЙ ОБЛАСТИ

НА ДУШУ НАСЕЛЕНИЯ В ГОД; ШТУК



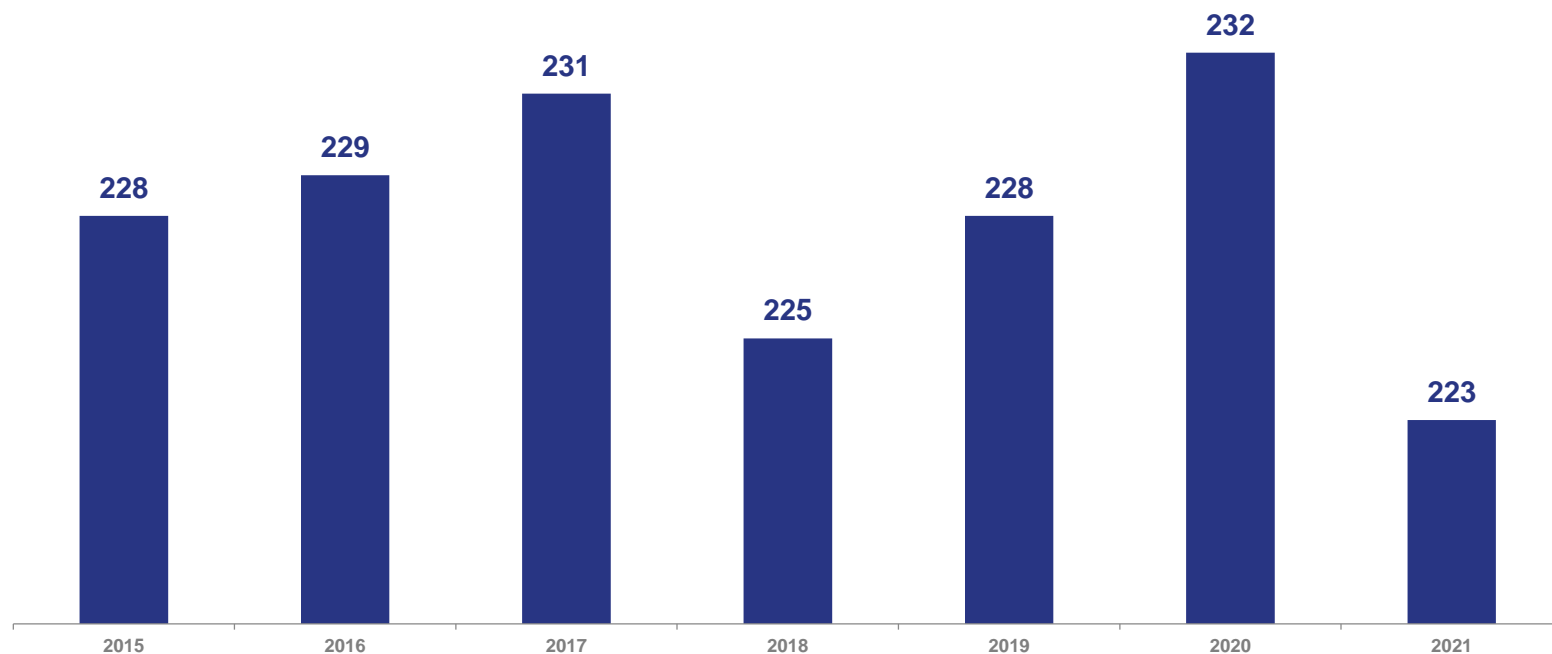
-5 ШТ



97,8%



2021 год к 2015 году





ПОТРЕБЛЕНИЕ ЯИЦ И ЯЙЦЕПРОДУКТОВ В СРАВНЕНИИ С РЕГИОНАМИ ПРИВОЛЖСКОГО ФЕДЕРАЛЬНОГО ОКРУГА ЗА 2021 ГОД

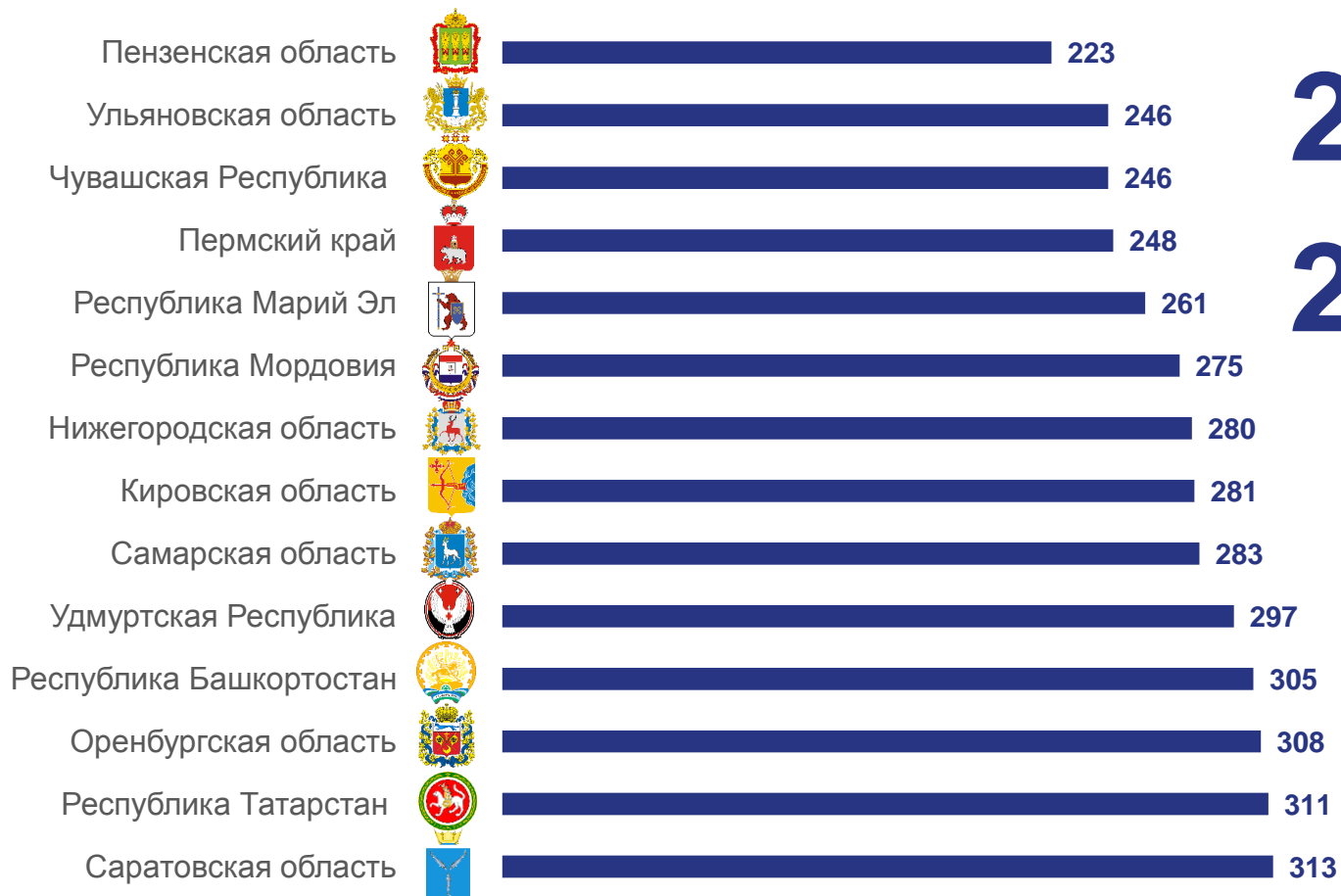
В РАСЧЕТЕ НА ДУШУ НАСЕЛЕНИЯ В ГОД; КИЛОГРАММОВ

14 место

в Приволжском федеральном округе

67 место

в Российской Федерации



281

Российская Федерация

286

Приволжский федеральный округ



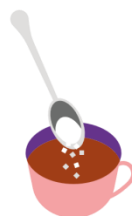



ПОТРЕБЛЕНИЕ САХАРА ПО ПЕНЗЕНСКОЙ ОБЛАСТИ

НА ДУШУ НАСЕЛЕНИЯ В ГОД; КИЛОГРАММОВ



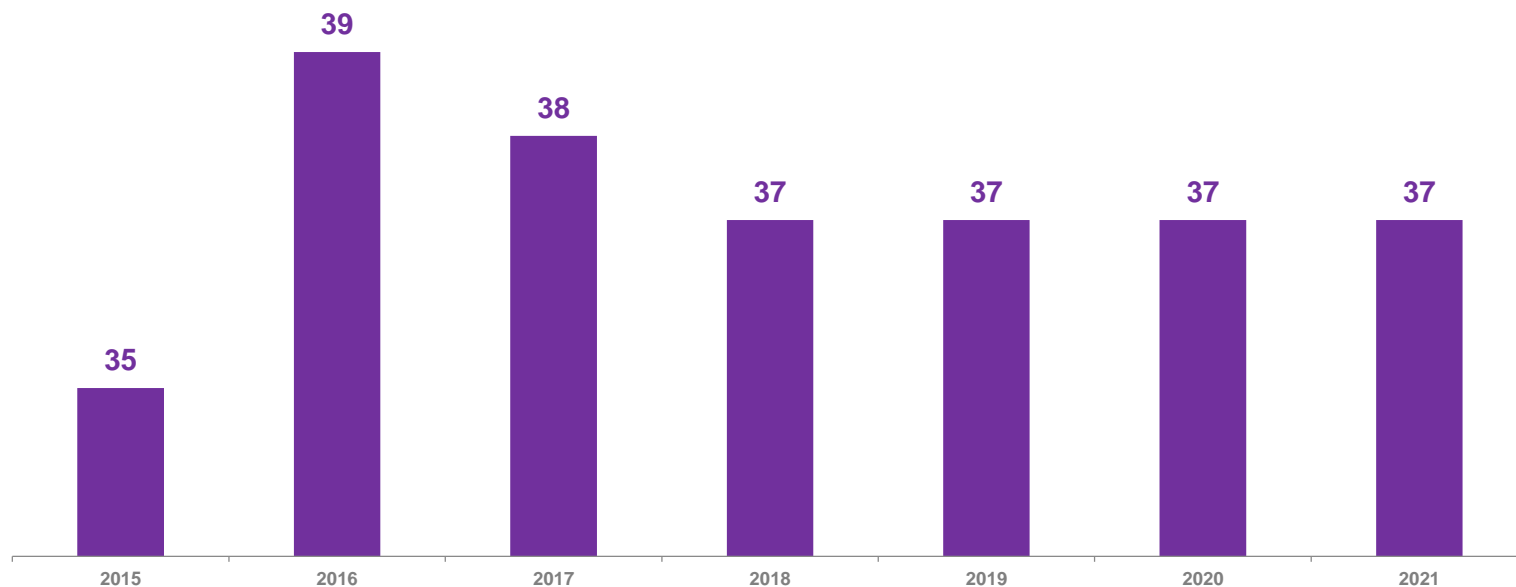
+2 кг



105,7%



2021 год к 2015 году





ПОТРЕБЛЕНИЕ САХАРА В СРАВНЕНИИ С РЕГИОНАМИ ПРИВОЛЖСКОГО ФЕДЕРАЛЬНОГО ОКРУГА ЗА 2021 ГОД

В РАСЧЕТЕ НА ДУШУ НАСЕЛЕНИЯ В ГОД; КИЛОГРАММОВ

7 место

в Приволжском федеральном округе

42 место

в Российской Федерации



39

Российская Федерация

36

Приволжский федеральный округ





ПОТРЕБЛЕНИЕ РАСТИТЕЛЬНОГО МАСЛА ПО ПЕНЗЕНСКОЙ ОБЛАСТИ

НА ДУШУ НАСЕЛЕНИЯ В ГОД; КИЛОГРАММОВ



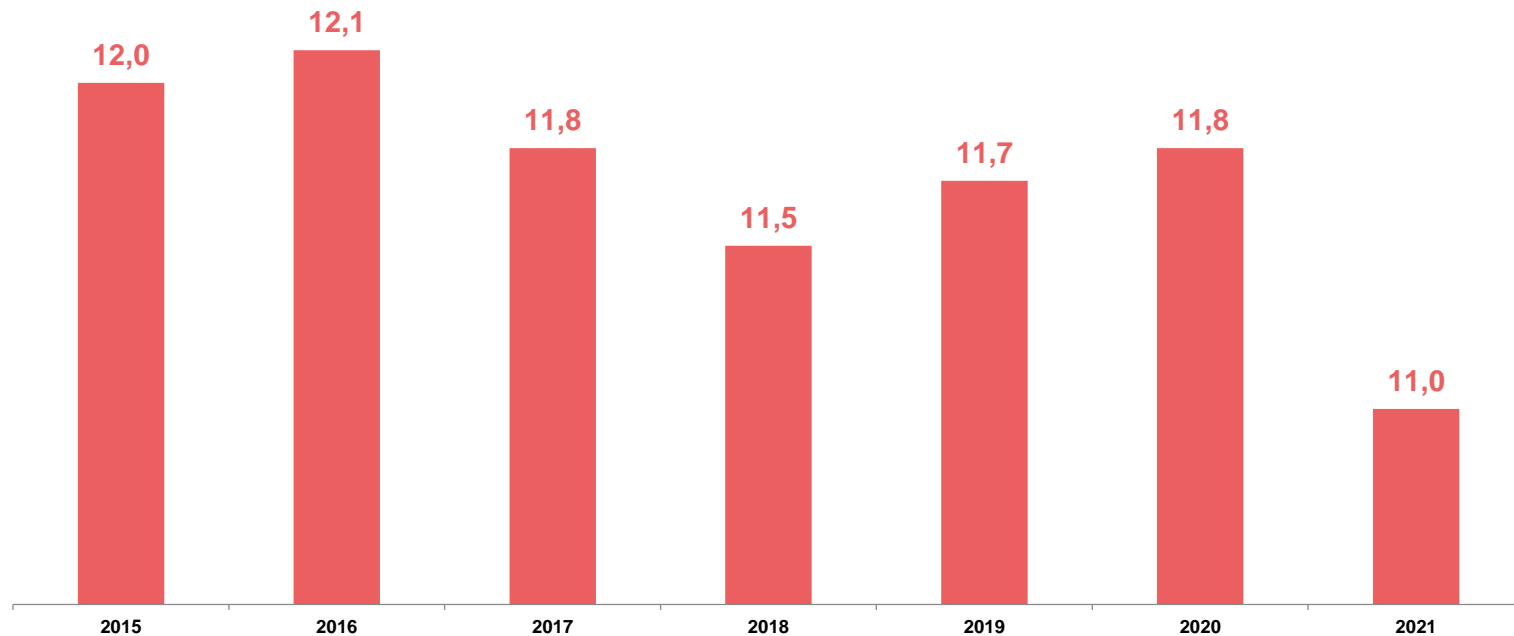
-1,0 КГ



91,7%



2021 год к 2015 году





ПОТРЕБЛЕНИЕ РАСТИТЕЛЬНОГО МАСЛА В СРАВНЕНИИ С РЕГИОНАМИ ПРИВОЛЖСКОГО ФЕДЕРАЛЬНОГО ОКРУГА ЗА 2021 ГОД

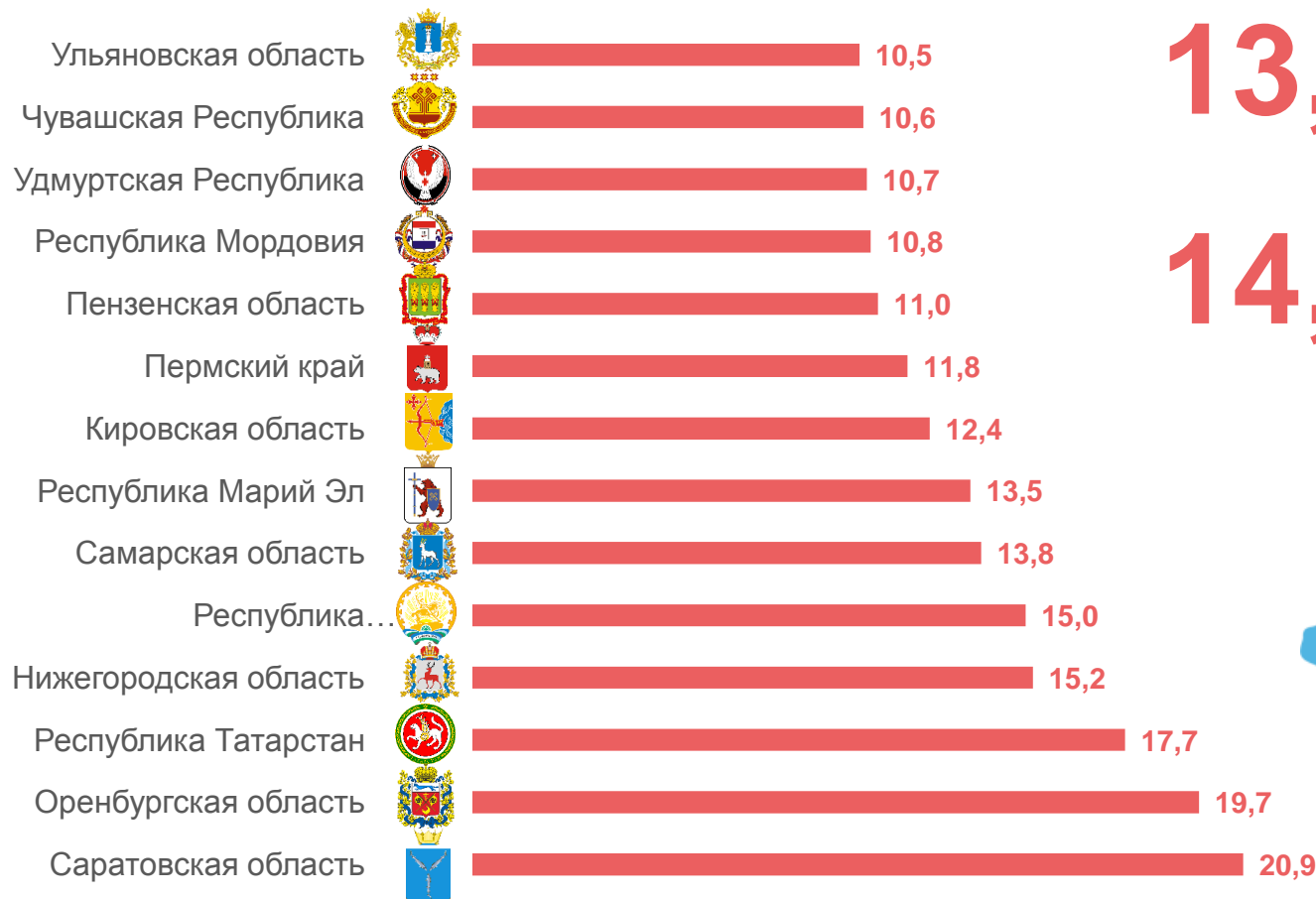
В РАСЧЕТЕ НА ДУШУ НАСЕЛЕНИЯ В ГОД; КИЛОГРАММОВ

10 место

в Приволжском федеральном округе

60 место

в Российской Федерации



13,6 Российская Федерация

14,7 Приволжский федеральный округ





ПОТРЕБЛЕНИЕ КАРТОФЕЛЯ ПО ПЕНЗЕНСКОЙ ОБЛАСТИ

НА ДУШУ НАСЕЛЕНИЯ В ГОД; КИЛОГРАММОВ



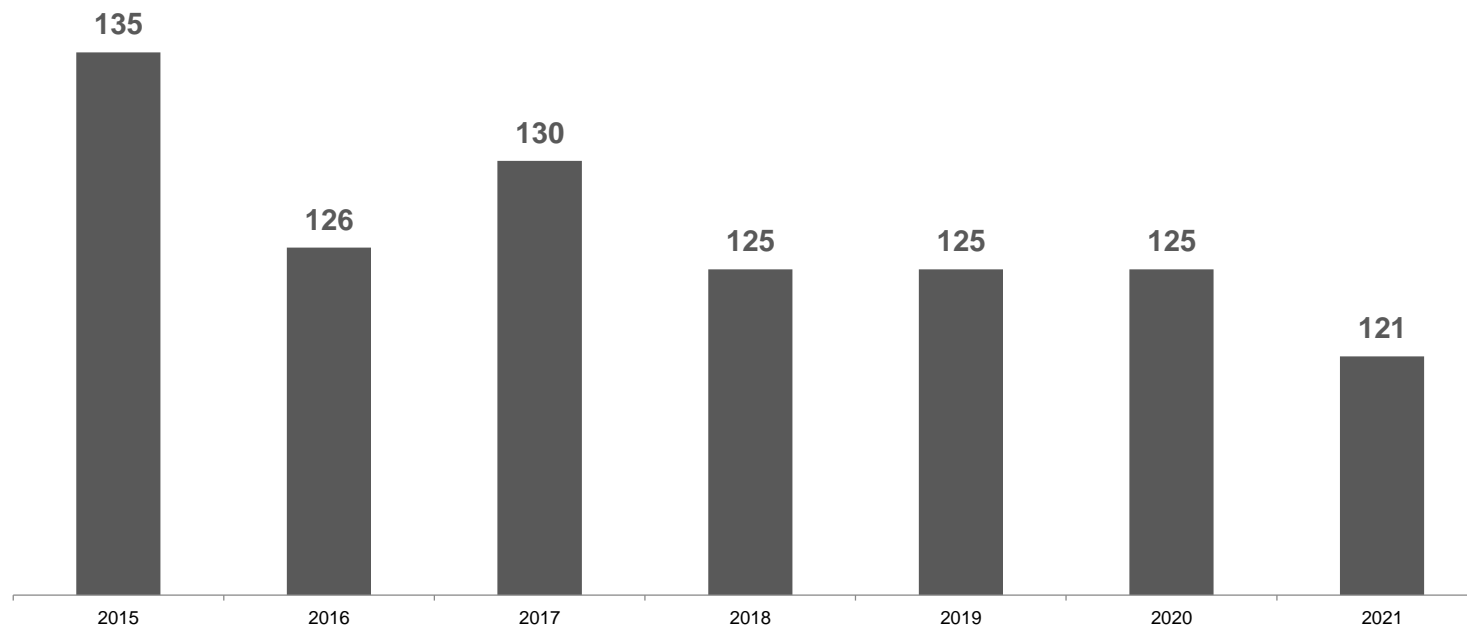
-14 КГ



89,6%



2021 год к 2015 году





ПОТРЕБЛЕНИЕ КАРТОФЕЛЯ В СРАВНЕНИИ С РЕГИОНАМИ ПРИВОЛЖСКОГО ФЕДЕРАЛЬНОГО ОКРУГА ЗА 2021 ГОД

В РАСЧЕТЕ НА ДУШУ НАСЕЛЕНИЯ В ГОД; КИЛОГРАММОВ

4

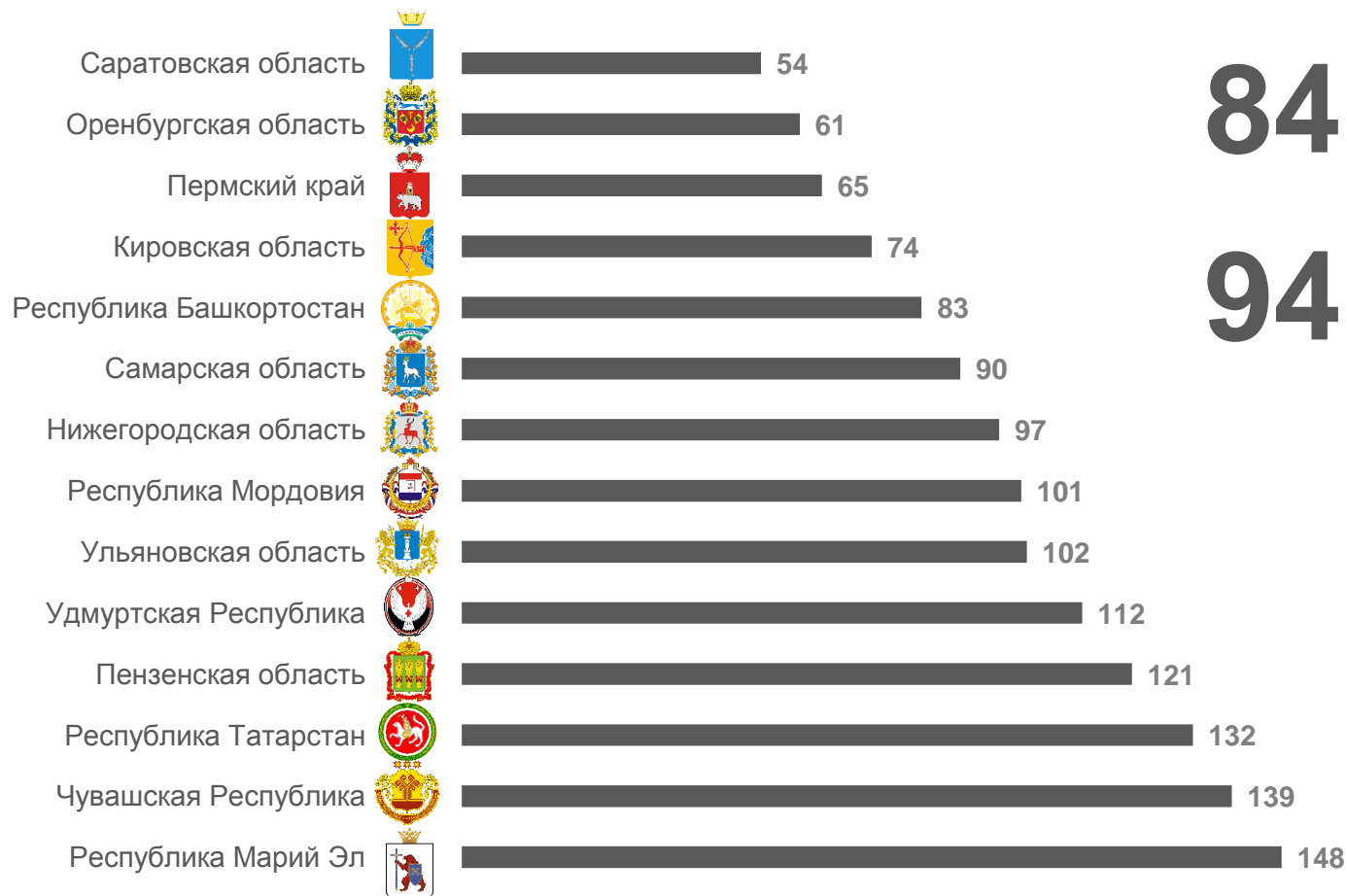
место

в Приволжском федеральном округе

9

место

в Российской Федерации



84

Российская Федерация

94

Приволжский федеральный округ






ПОТРЕБЛЕНИЕ ОВОЩЕЙ И БАХЧЕВЫХ КУЛЬТУР ПО ПЕНЗЕНСКОЙ ОБЛАСТИ

НА ДУШУ НАСЕЛЕНИЯ В ГОД; КИЛОГРАММОВ



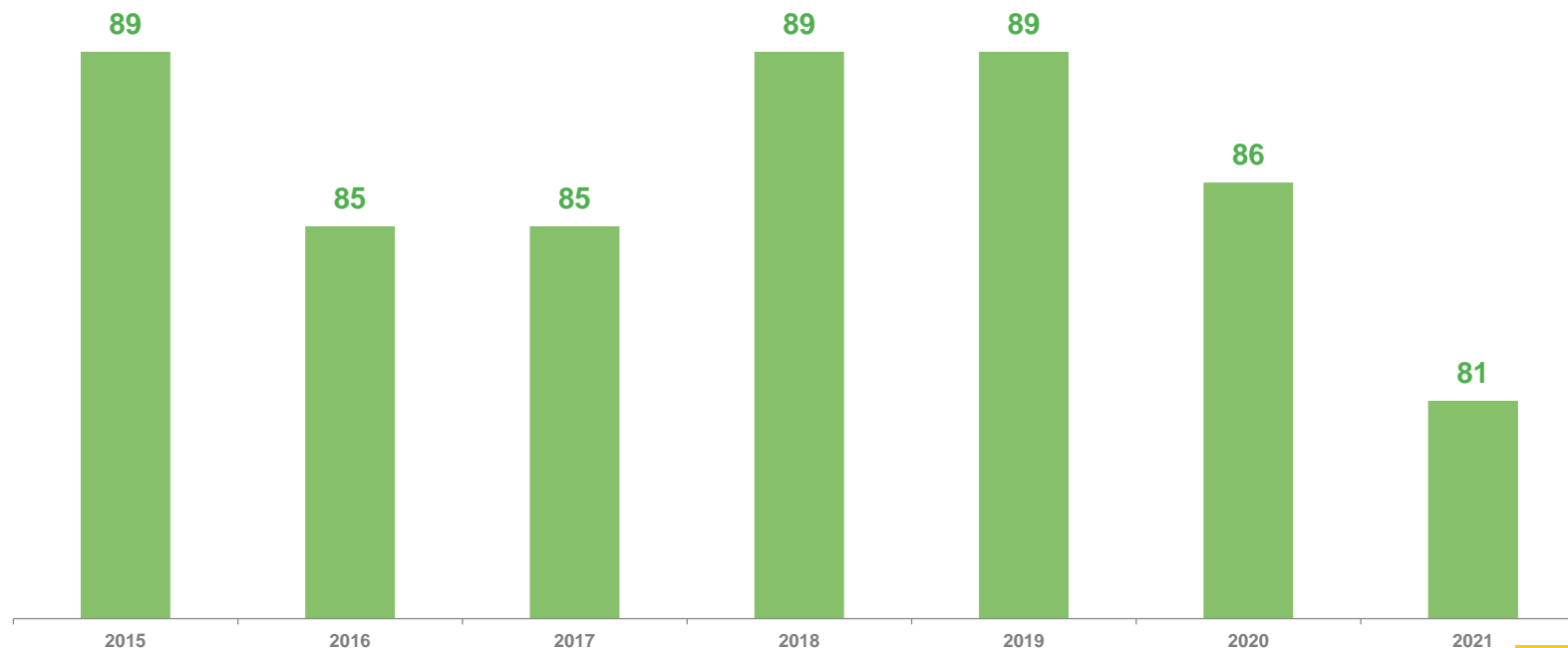
- 8 кг



91%



2021 год к 2015 году





ПОТРЕБЛЕНИЕ ОВОЩЕЙ И БАХЧЕВЫХ КУЛЬТУР В СРАВНЕНИИ С РЕГИОНАМИ ПРИВОЛЖСКОГО ФЕДЕРАЛЬНОГО ОКРУГА ЗА 2021 ГОД

В РАСЧЕТЕ НА ДУШУ НАСЕЛЕНИЯ В ГОД; КИЛОГРАММОВ

12 место

в Приволжском федеральном округе

68 место

в Российской Федерации



104

Российская Федерация

96

Приволжский федеральный округ





ПОТРЕБЛЕНИЕ ФРУКТОВ И ЯГОД ПО ПЕНЗЕНСКОЙ ОБЛАСТИ

НА ДУШУ НАСЕЛЕНИЯ В ГОД; КИЛОГРАММОВ



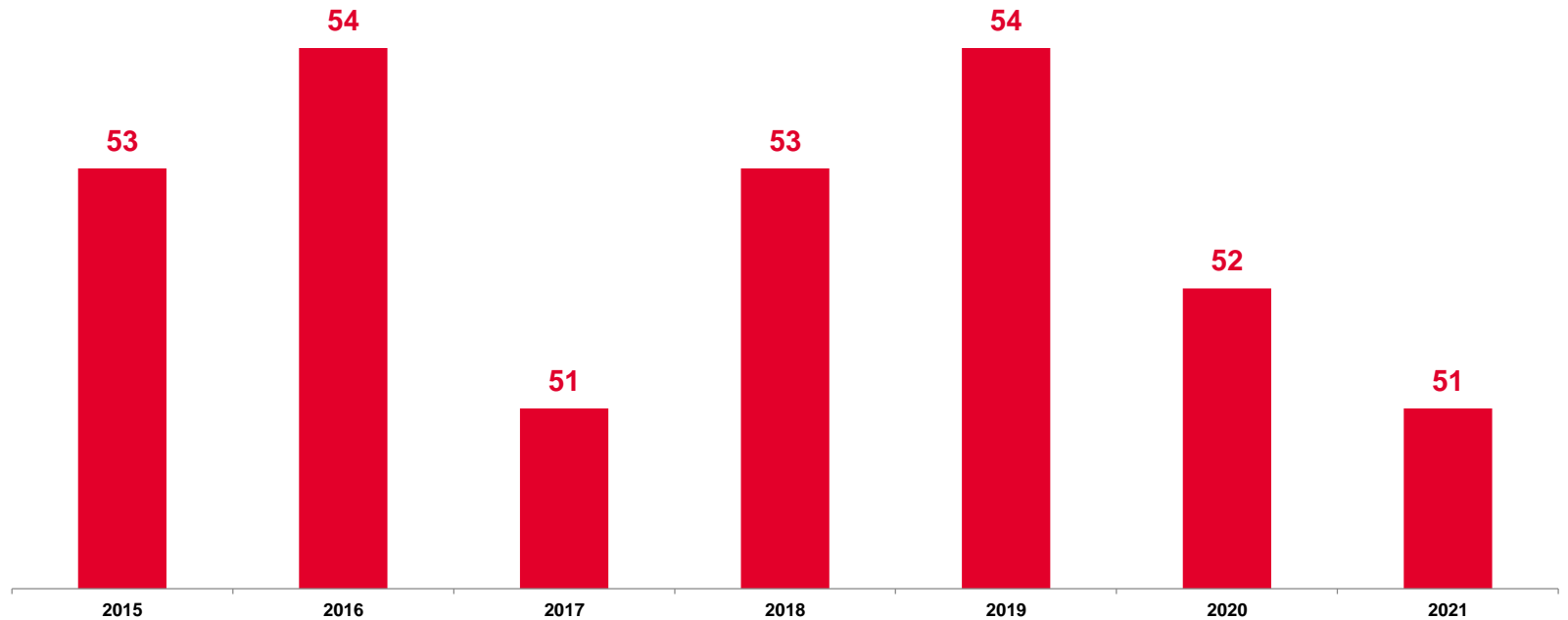
- 2 КГ



96,2%



2021 год к 2015 году





ПОТРЕБЛЕНИЕ ФРУКТОВ И ЯГОД В СРАВНЕНИИ С РЕГИОНАМИ ПРИВОЛЖСКОГО ФЕДЕРАЛЬНОГО ОКРУГА ЗА 2021 ГОД

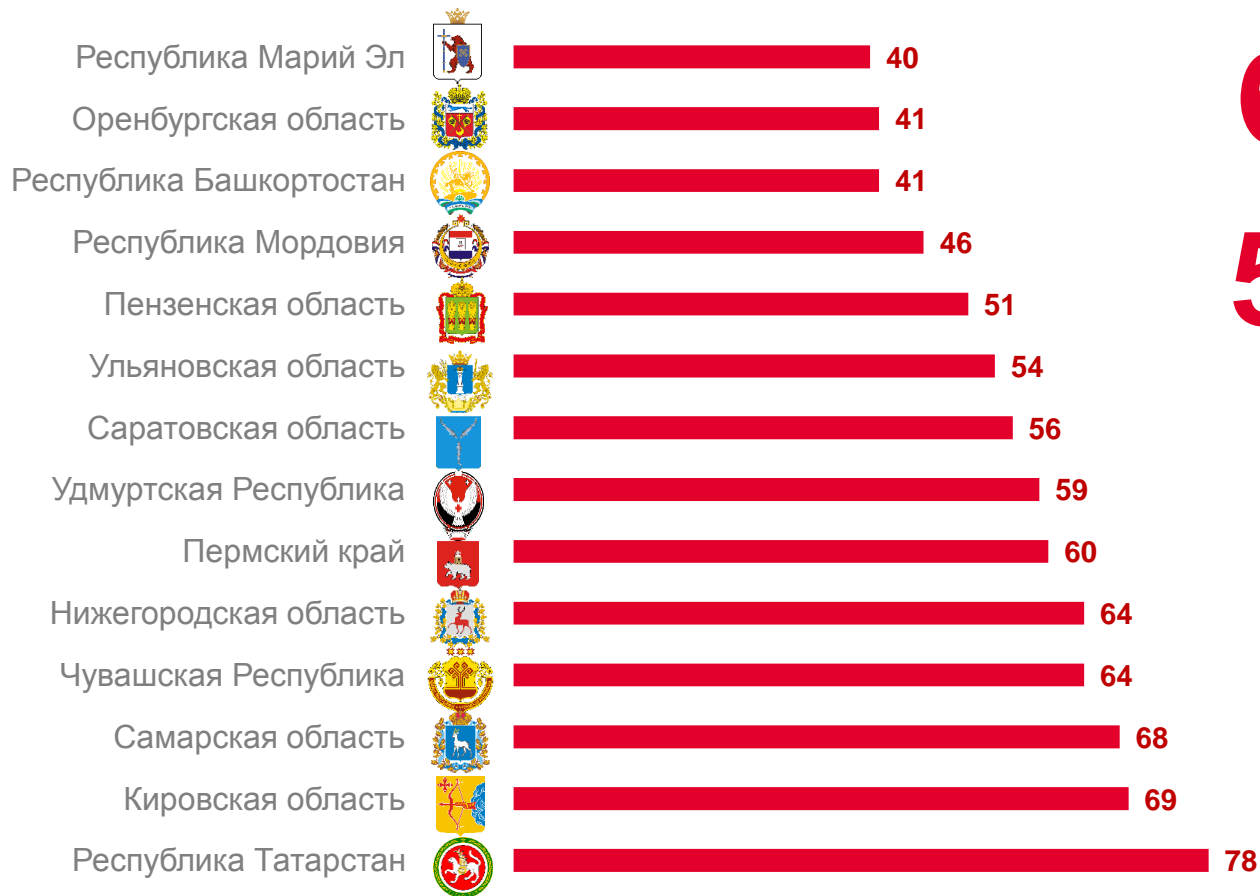
В РАСЧЕТЕ НА ДУШУ НАСЕЛЕНИЯ В ГОД; КИЛОГРАММОВ

10 место

в Приволжском федеральном округе

57 место

в Российской Федерации



63 Российская Федерация

59 Приволжский федеральный округ





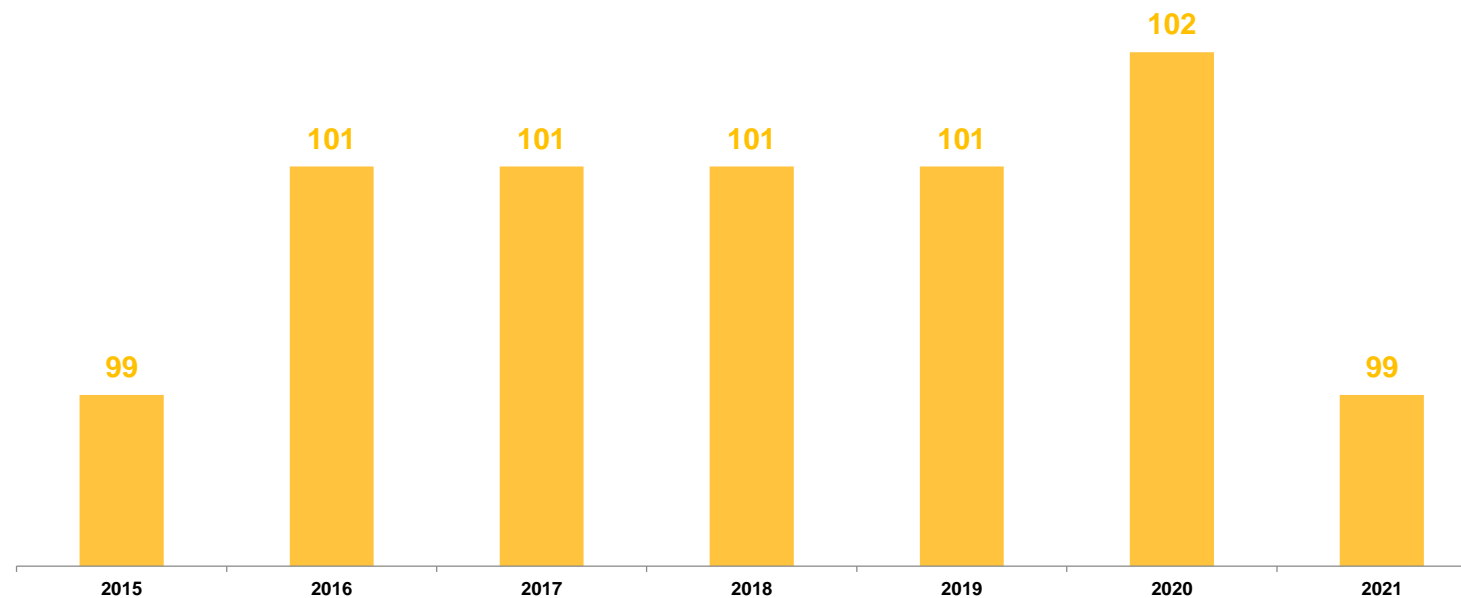
ПОТРЕБЛЕНИЕ ХЛЕБНЫХ ПРОДУКТОВ ПО ПЕНЗЕНСКОЙ ОБЛАСТИ

НА ДУШУ НАСЕЛЕНИЯ В ГОД; КИЛОГРАММОВ



100%

2021 год к 2015 году





ПОТРЕБЛЕНИЕ ХЛЕБНЫХ ПРОДУКТОВ В СРАВНЕНИИ С РЕГИОНАМИ ПРИВОЛЖСКОГО ФЕДЕРАЛЬНОГО ОКРУГА ЗА 2021 ГОД

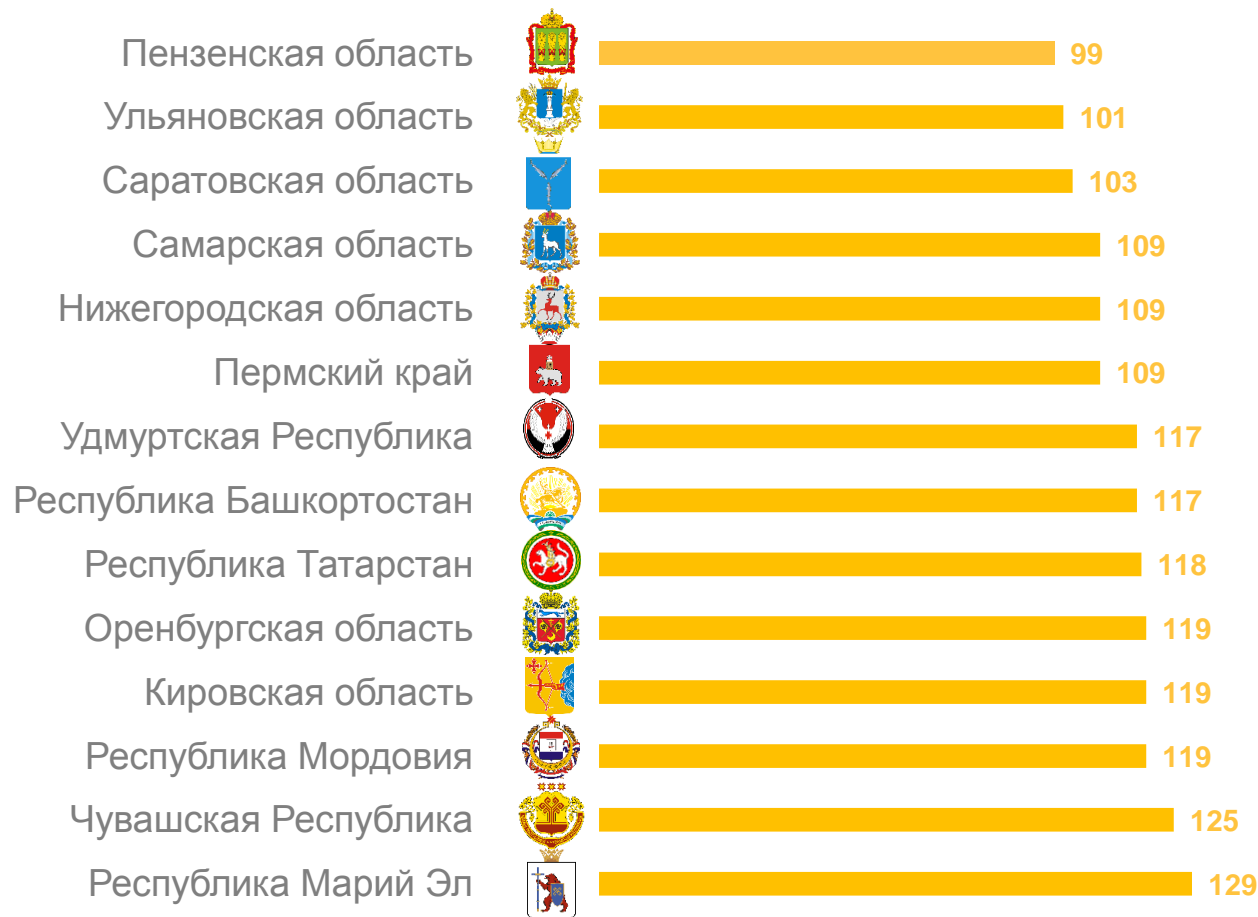
В РАСЧЕТЕ НА ДУШУ НАСЕЛЕНИЯ В ГОД; КИЛОГРАММОВ

14 место

в Приволжском федеральном округе

71 место

в Российской Федерации



114

Российская Федерация

113

Приволжский федеральный округ





УРОВЕНЬ САМООБЕСПЕЧЕНИЯ ПЕНЗЕНСКОЙ ОБЛАСТИ ПО ОТДЕЛЬНЫМ ВИДАМ СЕЛЬСКОХОЗЯЙСТВЕННОЙ ПРОДУКЦИИ В 2021 ГОДУ В СРАВНЕНИИ С РОССИЙСКОЙ ФЕДЕРАЦИЕЙ

ПРОЦЕНТНОЕ ОТНОШЕНИЕ ПРОИЗВОДСТВА ПРОДУКЦИИ К ЕЕ ВНУТРЕННЕМУ ПОТРЕБЛЕНИЮ

